



SEMINARIO:

BIOCEREALS 4.0

Tecnologie di precisione e digitalizzazione della filiera
per l'agricoltura biologica

MONTEBELLO
COOPERATIVA
AGROBIOLOGICA

**Come rendere più efficiente la gestione agronomica ed economica
delle aziende agricole biologiche marchigiane mediante le tecnologie
dell'agricoltura di precisione e la digitalizzazione della filiera**

Digitalizzazione della filiera cerealicola biologica: dalla programmazione delle semine al monitoraggio delle aziende agricole

*Dr. Agr. Riccardo Fattori – Montebello Cooperativa Agrobiologica
Ristorante "Il Torchio" - Montefelcino (PU) – 4 marzo 2022*



Unione Europea / Regione Marche
PROGRAMMA DI SVILUPPO RURALE 2014-2020

FONDO EUROPEO AGRICOLO PER LO SVILUPPO RURALE: L'EUROPA INVESTE NELLE ZONE RURALI



Seminario organizzato nell'ambito del PSR Marche 2014/2020, sottomisura 16.1 - Sostegno per la costituzione e la gestione dei gruppi operativi del PEI in materia di produttività e sostenibilità dell'agricoltura – Domanda di aiuto n. 29226



NETWORK AZIENDALE
ECOSISTEMA
FILIERA





Audit e Verifiche Ispettive

Ottimizza le attività di controllo legate agli Audit aziendali.



Form Designer

Crea e modifica documenti semplicemente, velocemente e in totale autonomia.



Questionari, indicatori e dashboard

Misura e monitora i dati importanti e crea le tue dashboard ed indicatori.



Gestione Documentale

Ottimizza i tempi relativi alla gestione documentale e riduci il rischio di errore.

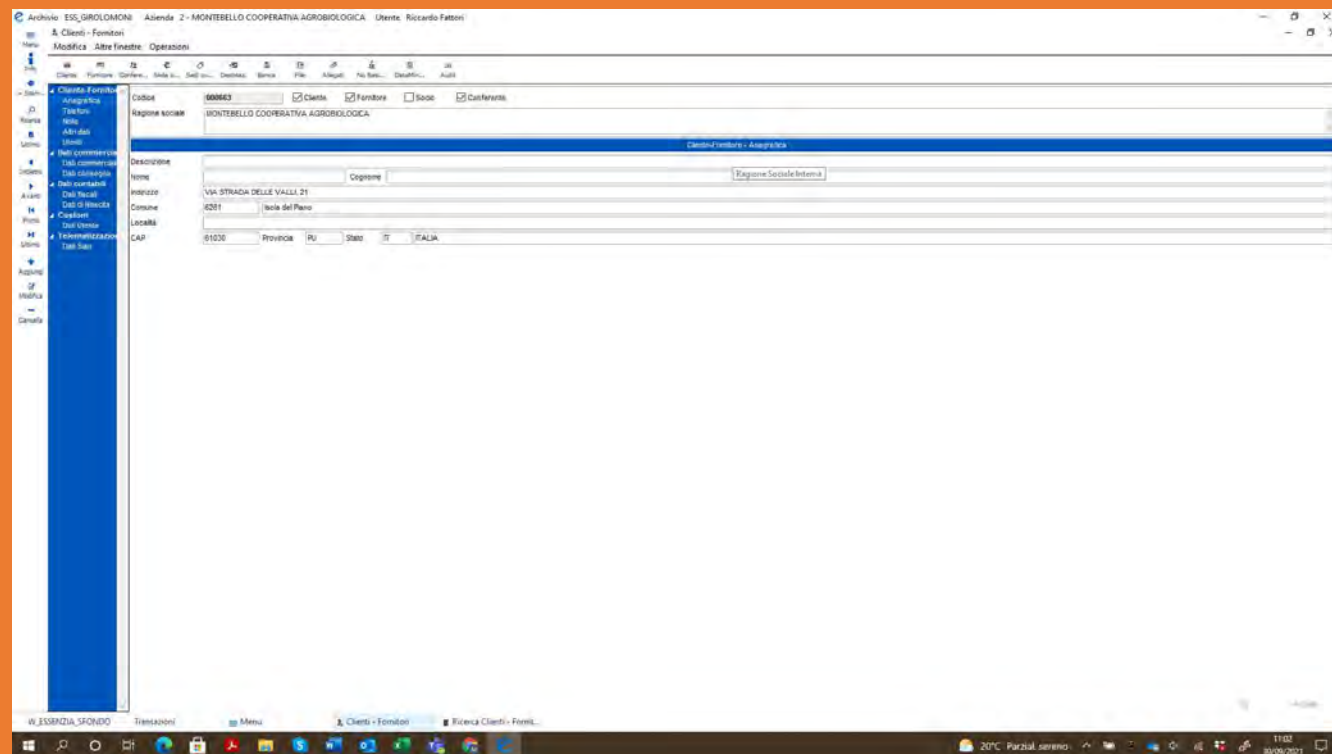
DIGITALIZZAZIONE DELLA FILIERA - DEFINIZIONE DI FABBISOGNI AGGIUNTIVI RISPETTO AL GESTIONALE AZIENDALE

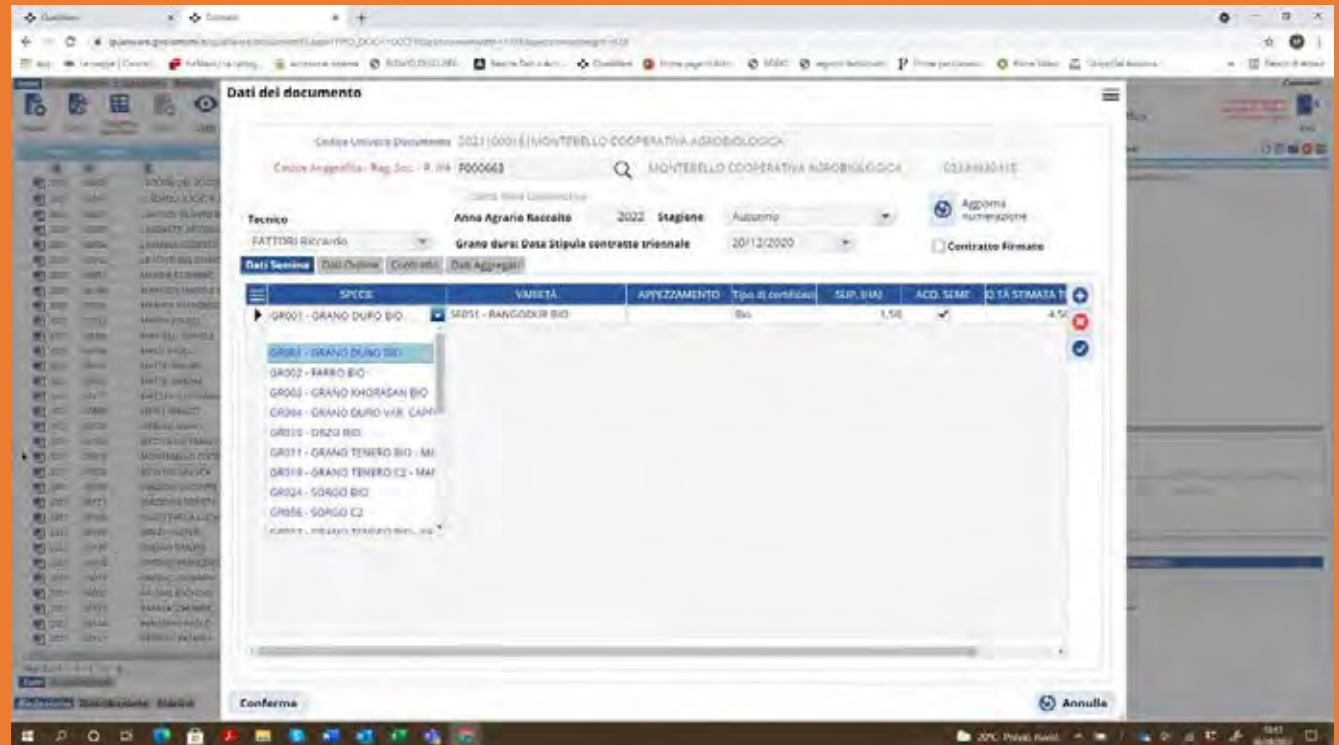
1) PROGRAMMAZIONE DELLE SEMINE ORDINI E CONTRATTI



SOFTWARE GESTIONALE
AZIENDALE

GESTIONE
AMMINISTRATIVA
ANAGRAFICA CLIENTI E
FORNITORI







TECNICI SUL TERRITORIO

RACCOLTA DATI SEMINA

MODELLO DI RACCOLTA DATI



**MONTEBELLO
COOPERATIVA
AGROBIOLOGICA**

via Strada delle Valli, 21 / 61030 Isola del Piano (PU)
t. 0721 720221 / f. 0721 720209
segreteria@montebellobio.it
cooperativamontebello@pecitaly.it
p. iva e c.f. 02334930415 / Iscritta all'albo delle
cooperative a mutualità prevalente al nr. A190746

MODELLO PER LA RACCOLTA DEI DATI: PROGRAMMAZIONE SEMINE PRIMAVERILI 2022
ordine sementi – conciante – fertilizzante – copertura assicurativa

Ragione Sociale dell'azienda	
Tecnico Montebello di Riferimento	
Telefono	WhatsApp SI <input type="checkbox"/> NO <input type="checkbox"/>
Contratto	<input type="checkbox"/> Azienda socia Montebello Coop <input type="checkbox"/> Azienda non socia Montebello Coop
Indirizzo di consegna <u>PER LE SEMENTI</u> <u>MONTEBELLO</u> <u>Cooperativa</u> <u>Agrobiologica</u>	Magazzino Montebello Cooperativa presso: <input type="checkbox"/> CA ADRIATICO – AG. DI FANO LOC. S.ORSO – FANO (PU) <input type="checkbox"/> presso altra destinazione - indirizzo..... - referente..... / cell.....
Indirizzo di consegna <u>PER</u> <u>FERTILIZZANTI,</u> <u>CONCIA E SEMENTI</u> <u>CAI</u> <u>Consorzi Agrari</u> <u>d'Italia</u>	Agenzie del CA ADRIATICO (segnare con una croce la destinazione desiderata) <div style="display: flex; justify-content: space-between;"> <div> <u>Provincia di Pesaro:</u> <input type="checkbox"/> Fano <input type="checkbox"/> Fossombrone <input type="checkbox"/> Fermignano <input type="checkbox"/> Talacchio </div> <div> <u>Provincia di Macerata:</u> <input type="checkbox"/> Passo Ripe San Ginesio <input type="checkbox"/> Piediripa <input type="checkbox"/> Villastrada (Cingoli) <input type="checkbox"/> Chiarino (Recanati) <u>Provincia di Ascoli</u> <input type="checkbox"/> Castignano <input type="checkbox"/> Piane di Montegiorgio </div> </div>



TECNICI SUL TERRITORIO

RACCOLTA DATI SEMINA
MODELLO DI RACCOLTA
DATI

<u>Girasole ALTOLEICO</u> (biologico)	HA Varietà Dosi n. (1 dose = 150.000 semi consigliata per 2,3 ettari al fine di ottenere una densità di 6,5 piante per metro quadrato)
<u>Girasole</u> <u>LINOLENICO</u> (biologico)	HA Varietà Dosi n. (1 dose = 150.000 semi consigliata per 2,1 ettari al fine di ottenere una densità di 7 piante per metro quadrato)
<u>Sorgo BIANCO o</u> <u>ROSATO</u> (mangimistica)	Specificare: Certificazione: BIO CONVERSIONE C2 CONVERSIONE C1..... HA..... Varietà Dosi n..... (1 dose = 400.000 semi consigliata per 1 ettaro al fine di ottenere una



TECNICI SUL TERRITORIO

RACCOLTA DATI SEMINA
MODELLO DI RACCOLTA
DATI

Trifoglio alessandrino (da riproduzione - per la produzione di seme)	Specificare: Certificazione: BIO CONVERSIONE C2 CONVERSIONE C1 HA Varietà Q.tà seme (kg) Nota: seme tecnico (cat. base o prebase) confezioni sacchi da 25 kg. Densità consigliata per la semina: 30 kg di seme per ettaro Il contratto di coltivazione sarà sottoscritto direttamente con la ditta sementiera.
Erba medica (da riproduzione - per la produzione di seme)	Specificare: Certificazione: BIO CONVERSIONE C2 CONVERSIONE C1 HA Varietà Q.tà seme (kg) Nota: seme tecnico (cat. base o prebase) confezioni sacchi da 25 kg. Densità consigliata per la semina: 30 - 35 kg di seme per ettaro Il contratto di coltivazione sarà sottoscritto direttamente con la ditta sementiera.
Altre colture a semina primaverile (Cece - Lenticchia - Lino - Cicerchia)	COLTURA Certificazione: BIO HA KG di seme Sacchi
Conciante biologico (Consultare il tecnico Montebello per disponibilità e prezzo)	Tipo N. Conf.
Fertilizzante (Consultare il tecnico Montebello per disponibilità e prezzo)	Q.li Tipo Sacchi/Sacconi Q.li Tipo Sacchi/Sacconi

[illegible]





Riepilogo delle Attività										Riepilogo delle Attività										Riepilogo delle Attività										Riepilogo delle Attività									
202										203										204										205									
207										208										209										210									
212										213										214										215									
217										218										219										220									
222										223										224										225									
227										228										229										230									
232										233										234										235									
237										238										239										240									
242										243										244										245									
247										248										249										250									
252										253										254										255									
257										258										259										260									
262										263										264										265									
267										268										269										270									
272										273										274										275									
277										278										279										280									
282										283										284										285									
287										288										289										290									
292										293										294										295									
297										298										299										300									
302										303										304										305									
307										308										309										310									
312										313										314										315									
317										318										319										320									
322										323										324										325									
327										328										329										330									
332										333										334										335									
337										338										339										340									
342										343										344										345									
347										348										349										350									
352										353										354										355									
357										358										359										360									
362										363										364										365									
367										368										369										370									
372										373										374										375									
377										378										379										380									
382										383										384										385									
387										388										389										390									
392										393										394										395									
397										398										399										400									
402										403										404										405									
407										408										409										410									
412										413										414										415									
417										418										419										420									
422										423										424										425									



Dati del documento

Codice Unico Documento: 20211201151MONTABELLO COOPERATIVA AGRICOLA S.R.L.

Codice Anagrafica - Rag. Soc. - P. IVA: T000663 MONTABELLO COOPERATIVA AGRICOLA S.R.L. 02384935415

Tecnico: Anna Agrarie Raccolte 2022 Stagione: Autunno

Aggiorna numerazione

FATTORI Riccardo Grano duro: Data Stipula contratto triennale 20/12/2020

Contratto Firmato

Qui sempre: Dati Ordine Contratti Dati Aggiunti

Segna Cliente: Modalità di pagamento e Indirizzo di Consegna

Data Ordine: 08/09/2021 Referente

Data Consegna: 08/10/2021 Telefono

Modalità di Pagamento

☒ a 90 gg. F&E
☐ all'atto della ricezione dell'accordo di conferimento oggetto del contratto

Indirizzo di consegna SEMENTI MONTEBELLO

Indirizzo di consegna Fertilizzanti, Concia e Sementi CA ADRIATICO

Invia al Sistema

☐ Invia a Essenzial

Stampa Ordine

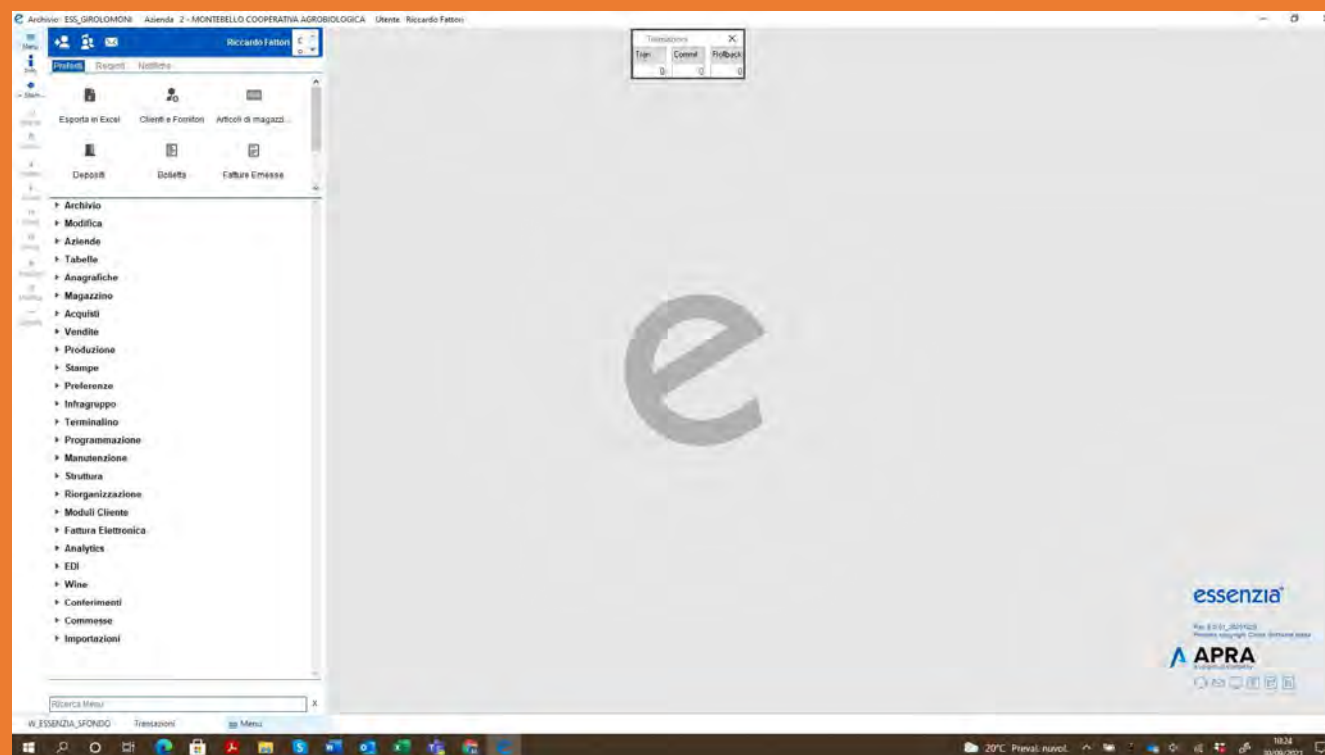
Conferma

Annulla

SOFTWARE GESTIONALE AZIENDALE

GESTIONE
AMMINISTRATIVA
ANAGRAFICA CLIENTI
E FORNITORI
ORDIN C/F – DDT –
LISTINI PREZZI
FATTURAZIONE
ELETTRONICA

GESTIONE LOGISTICA
ARTICOLI - DEPOSITI
CARICO E SCARICO



2) MONITORAGGIO E AUDIT AZIENDALE DEI FORNITORI



TECNICI SUL
TERRITORIO

CHECKLIST
SOCIO FORNITORE

QualWare

Check List Socio Fornitore

HOME COLLABORAZIONE COLLEGAMENTI STRUMENTI

Salva Conferma e Chiudi Annulla e Chiudi

Check-list SOCIO/FORNITORE

Tecnico incaricato: FATTORI Riccardo

Data visita: Anno Agrario Raccolto 2021

Ragione Sociale Azienda: 2021|00004|01 - MONTEBELLO COOPERATIVA AGROBIOLOGICA

Referente Azienda: FATTORI PIERFRANCESCO

Numero Telefono: 0721.720221

E-mail: segreteria@montebellobio.it

Condizione azienda: BIO

☐ Agriturismo ☐ Punto Vendita ☐ Mercatini ☐ Altre Produzioni

Culture Conforma Valutazione / Conforma

Cultura	Varietà	SAU (ha)	Q.tà stimata	Esito Conforma
GR001 - GRANO DURO BIO	SE051 - RANGODUR BIO	15,90	48,00	CONFORME
GR001 - GRANO DURO BIO	SE009 - ALTRO	7,34	23,00	CONFORME
GR003 - GRANO KHORASAN BIO	SE018 - GRAZIELLA RA	6,00	12,00	CONFORME
GR015 - Trifoglio in natura bio - origine Italia	SE034 - SEME DI TRIFOLIO ALESSANDRIN	16,14	8,00	CONFORME
GR016 - Erba Medica in natura bio - origine Italia	SE021 - ERBA MEDICA DA SEME	21,05	10,70	CONFORME
GR061 - Trifoglio pratense in natura bio - origine Ita	SE009 - ALTRO	13,62	7,00	CONFORME

Duplica Cultura

Crea/Apri Check List Cultura

Aggiorna Esiti Conforma

Documenti collegati

- Fascicolo CLSF 2021|00017|0 (6)
- Files (3)
 - 01 - CC - MONTEBELLO COOPERATIVA AGR
 - 01 - DG - MONTEBELLO COOPERATIVA AGR
 - 01 - PA - MONTEBELLO COOPERATIVA AGR
- Scheda cliente/fornitore (1)

Rilasciare uno o più file qui o fare clic per caricare

20°C Parzialmente sereno

11:24 30/09/2021



SISTEMA DI
CERTIFICAZIONE

GESTIONE
DOCUMENTALE

DOCUMENTI FONDAMENTALI:

- PROGRAMMA ANNUALE DI PRODUZIONE
- CERTIFICATO DI CONFORMITA'
- DOCUMENTO GIUSTIFICATIVO

ALTRI DOCUMENTI:

- *VERBALE VISITA ISPETTIVA ODC*
- *RICHIESTA DI DEROGA SEMENTI NT*
- *CERTIFICATI DI TRANSAZIONE*

ACQUISITI E ARCHIVIATI **SOLO IN FORMATO DIGITALE** DISPONIBILI PER:

- *ORGANISMI DI CONTROLLO*
- *AUTORITA' REGIONALE E NAZIONALI DI CONTROLLO*
- *CLIENTI DI MONTEBELLO COOPERATIVA*



TECNICI SUL
TERRITORIO

CHECKLIST
COLTURA E GESTIONE
CONFORMITA'

QualWare

Check List Culture

qualware.gronomoni.it/qualware/documenti/77.aspx?TIPO_DOC=CLCOLT&seleccionarwidth=1916&seleccionarheight=929

App Le mappe | Consorzio | forMassi | la cartog... Accesso al sistema | BLEND DEGLI OPE... | Banca Dati - Acco... | QualWare | Home page di Min... | BOBO | registro fertilizzanti | P | Dione per l'and... | Prime Video | "UnigoSa-Assura... | Cerca di lettura

HOME | COLLABORAZIONE | COLLEGAMENTI | STRUMENTI

Salva Conferma e Chiudi Annulla e Chiudi

Check-list COLTURE

CLSF 2021 MONTEBELLO COI

Cultura: GR001 - GRANO DURO BIO

Varietà: SE051 - RANGODUR BIO

Metodo di produzione: BIO

Anno Agrario Raccolto: 2021

Ettari coltivati: 15,90

Tonnellate previste: 48,00

Resa per ettaro: 3,02

Info generali | Appezzamenti/Rotazioni | Altre info | Conformità

☐ Terreni in conversione

Prelievo campione (Fase fenologica)

Concimazioni o trattamenti

DERMAZOTO N11 IN COPERTURA 400-550 KG HA

Semente utilizzate

☐ Aziendali ☒ Acquisto Biologico ☐ Acquisto in Deroga

Deroga richiesta

Documenti collegati

- Check List Culture 2021/00055: Check List COLT
- Fascicolo CLSF | 2021 | 00017 | 0 (6)
- Scheda cliente/fornitore (1)

Rilasciare una copia di questo file qui o fare clic per caricare

20°C Parzialmente sereno 11:35 20/09/2021



CENTRI DI STOCCAGGIO

GESTIONE
CONFERIMENTI
E CONFORMITA' SU
GESTIONALE AZIENDALE

Archivio: ESS, GIROLOMONI Azienda: 2 - MONTEBELLO COOPERATIVA AGRIBIOLOGICA Utente: Riccardo Fattori

Modifica Altre Finestre Operazioni

Clienti Fornitori
Anagrafica
Finestre
Utenti
Altri Dati
Utenti

Dati commerciali
Data Contabile
Data Contabile
Data Contabile

Dati contabili
Chiedi Segno
Data di Inizio
Data di Fine

Customer
Data Cliente
Data Cliente

Clienti Fornitori - Anagrafica

Nome: VIA STRADA DELLE VALLE 21
Indirizzo: 62011 (Toscana del Piano)
Comune: 62011 (Toscana del Piano)
Località: 62011 (Toscana del Piano)
CAP: 62011 (Toscana del Piano)

Testato: Modifica e annulla campagna

Alzata: 2021

Codice	Descrizione	Max Quant. immessa	Quant. Cacciatore
1682	Grano duro Italia - origine Italia	142000	10000
1683	Grano duro Italia - origine Italia	12000	12000
1684	Grano duro Italia - origine Italia	16000	8000
1685	Grano duro Italia - origine Italia	214000	10700
1686	Grano duro Italia - origine Italia	14200	7000

Righe Socio Apprezzamenti

ID	Voce	Apprezzamento	Superficie	Acquisto Seme	Quantità Seme	Risultato
3069	SE091	1-2-3	5,28	✓	0	15000
3069	SE091	18	10,66	✓	0	30000
3069	SE091	18	7,34	✓	0	20000

essenzia®
16/04/2021 10:02
Prodotto e distribuito da: Essenzia Software S.p.A.

APRA
16/04/2021

W_ESSENZIA_SFONDO Transazioni Menu Clienti Fornitori GIROLOMONI Anagra... Testato depositi e ann... Righe Socio Apprezzamenti

20°C Parzialmente sereno 11:01 16/04/2021



CENTRI DI STOCCAGGIO

BOLLETTA DI
CONFERIMENTO -
FATTURAZIONE E
PAGAMENTI ACCONTO E
SALDO

Archivio: 151_GIOLOMONI Azienda: 2 - MONTEBELLO COOPERATIVA AGRIBIOLOGICA Utente: Riccardo Fattori

Bolletta conferimento cereali

Menu: Movimento Stampa Immissione Rassegna Riepilogo

Info: Testata Caricatore Aggiunta Modifica Utenti Fatturazione

Contenitore: 000000 Conto: MONTEBELLO COOPERATIVA AGRIBIOLOGICA - 123456789

Causale: CONF CONFERIMENTO

Causale magazzino: CONF Carico per conferimento

Data: 01.09.2021 Serie: 2CONF N: 21 N. completo: 2021-2CONF-0000021

Anno Raccolta: 2021 Ore Conferimento: 12.09 N.re Bolletta: DA FARE

Data Bolletta: 05.07.2021 Deposito: 02 DEPOSITO MONTEBELLO

Localizzazione: S1 S1_RACCONI A TERRA

Articolo cereali: GR001 Grano duro bio - origine Italia Appezziamenti: Valore: 52999

UM (KG): Peso Netto: 7160 Tara: 0 Peso Netto Cent: 7160 Peso Effettivo: 7160

Parametri chimico-fisici:

Codice	Descrizione	Valore
M	ASPIRATA	0
PR	PROTEINE	14,5
PS	PESO SPECIFICO	64,7
UM	UMIDITA'	10,5

W_ESSENZIA_SFONDO Transazioni Menu Bolletta conferimento

20°C Parzialmente sereno 11:40 30/06/2021



SPECIALE SEMINE PRIMAVERILI: GIRASOLE BIO 2022

GIRASOLE IN BIOLOGICO – TECNICA CULTURALE

Preparazione terreno: è fondamentale assicurare una buona riserva idrica.

Epoca di semina: primaverile (preferibilmente aprile) per ottenere nascite ragionevolmente pronte (FONDAMENTALE) è richiesta una temperatura media di circa 10° C.

Semina: file distanti 50 cm con una densità di 6-7 piante per mq. Il seme va deposto uniformemente alla profondità di 4 cm.

Varietà: le varietà ibride si differenziano per contenuto e qualità dell'olio (altoleico OL) la lunghezza del ciclo e la resistenza alle malattie (Peronospora).

Controllo infestanti: sono necessarie sarchiature nell'interfila finché l'altezza delle piante lo permette.

Ampie Rotazioni: ideale 6-7 anni per evitare lo sviluppo di infestanti e patogeni impossibili da controllare con metodi biologici.



FERTILIZZAZIONE



- Concimazione in pre-semina.
- Concimazione con microgranulare alla semina e alla sarchiatura sulla fila. In alternativa, se non si sarchia, concimazione liquida alla quarta foglia.
- I dosaggi vanno comunque calcolati in base alle esigenze della coltura, ai nutrienti asportati, alle caratteristiche del suolo, al prezzo del prodotto e alla resa attesa.



CONTO CULTURALE GIRASOLE

COSTI	ARATURA			RIPUNTATURA O RIPUNTATURA/DISCHI			DISCHI		
OPERAZIONE CULTURALE	quantità	costo unitario	costo totale	quantità	costo unitario	costo totale	quantità	costo unitario	costo totale
Lavorazione terreno	1,00	150,00	150,00	1,00	120,00	120,00	1,00	80,00	80,00
Esterpatura	1,00	70,00	70,00	1,00	70,00	70,00	0,00	0,00	0,00
Vibrocoltivatore	1,00	50,00	50,00	1,00	50,00	50,00	1,00	50,00	50,00
Minivibrocoltivatore	1,00	30,00	30,00	0,00	0,00	0,00	0,00	0,00	0,00
Concimazione localizzata alla semina	30,00	4,00	120,00	30,00	4,00	120,00	30,00	4,00	120,00
Semina	1,00	60,00	60,00	1,00	50,00	50,00	1,00	50,00	50,00
Seme	1,00	90,00	90,00	1,00	90,00	90,00	1,00	90,00	90,00
Concia seme	1,00	25,00	25,00	1,00	25,00	25,00	1,00	25,00	25,00
Sarchiatura	1,00	65,00	65,00	1,00	65,00	65,00	1,00	65,00	65,00
Concimazione localizzata alla sarchiatura	30,00	4,00	120,00	30,00	4,00	120,00	30,00	4,00	120,00
Trebbiatura	1,00	120,00	120,00	1,00	120,00	120,00	1,00	120,00	120,00
TOTALE COSTI			900,00			830,00			720,00
ENTRATE	quantità	valore unitario	totale	quantità	valore unitario	totale	quantità	valore unitario	totale
ACCONTO *	18,00	50,00	900,00	16,00	50,00	800,00	14,00	50,00	700,00
SALDO *	18,00	17,00	306,00	16,00	17,00	272,00	14,00	17,00	238,00
PLV	18,00	67,00	1206,00	16,00	67,00	1072,00	14,00	67,00	938,00
CONTRIBUTO PAC	1,00	280,00	280,00	1,00	280,00	280,00	1,00	280,00	280,00
CONTRIBUTO PSR - Sottomisura 11.2 (Bio)	1,00	220,00	220,00	1,00	220,00	220,00	1,00	220,00	220,00
TOTALE			1706,00			1572,00			1438,00
Margine senza contributi			306,00			242,00			218,00
Margine con contributi			806,00			742,00			718,00

NOTA - ACCONTO E SALDO IN RIFERIMENTO ALLA CAMPAGNA 2021



SPECIALE SEMINE PRIMAVERILI: LINO BIO 2022

LINO IN BIOLOGICO – TECNICA COLTURALE



Preparazione terreno: terreno ben affinato e libero da infestanti (falsa semina, erpice strigliatore).

Epoca di semina: autunnale, da metà ottobre ai primi di novembre, o primaverile, da metà febbraio a fine aprile.

Semina: profondità di semina 2 - 4 cm, distanza di semina 10 - 12 cm, in biologico aumentare del 5-10% le dosi di semina per ottenere migliore copertura del terreno.

Avversità: ritorni di freddo e calore eccessivo; la grandine; il vento e le piogge possono causare l'allettamento.

Raccolta: maturazione scalare, mietitrebbiatura a essiccazione completa, residui colturali fibrosi.

Rotazione: coltura da rinnovo, in successione a cereali autunno-vernini.



FERTILIZZAZIONE

- Specie rustica.
- Concimazione in pre-semina o alla semina, lungo le file.
- Dosaggi da calcolare in base alle esigenze della coltura, ai nutrienti asportati, alle caratteristiche del suolo, al prezzo del prodotto e alla resa attesa.





CONTO COLTURALE LINO

COSTI	ARATURA			RIPUNTATURA O RIPUNTATURA/DISCHI			DISCHI		
OPERAZIONE COLTURALE	quantità	costo unitario	costo totale	quantità	costo unitario	costo totale	quantità	costo unitario	costo totale
Lavorazione terreno	1,00	150,00	150,00	1,00	120,00	120,00	1,00	80,00	80,00
Concimazione di fondo	3,00	50,00	150,00	3,00	50,00	150,00	3,00	50,00	150,00
Estirpatura	1,00	70,00	70,00	1,00	70,00	70,00	0,00	0,00	0,00
Vibrocoltivatore	1,00	50,00	50,00	1,00	50,00	50,00	1,00	50,00	50,00
Minivibrocoltivatore	1,00	30,00	30,00	1,00	30,00	30,00	1,00	30,00	30,00
Semina	1,00	60,00	60,00	1,00	60,00	60,00	1,00	60,00	60,00
Seme	50,00	2,15	107,50	50,00	2,15	107,50	50,00	2,15	107,50
Concia seme	0,00	0,00	0,00	0,00	0,00	0,00	0,00	0,00	0,00
Trebbiatura	1,00	120,00	120,00	1,00	120,00	120,00	1,00	120,00	120,00
Trinciatura	1,00	60,00	60,00	1,00	60,00	60,00	1,00	60,00	60,00
TOTALE COSTI			877,50			767,50			657,50
ENTRATE	quantità	valore unitario	totale	quantità	valore unitario	totale	quantità	valore unitario	totale
ACCONTO	15,00	60,00	900,00	13,00	60,00	780,00	13,00	60,00	780,00
SALDO	15,00	17,00	255,00	13,00	17,00	221,00	13,00	17,00	221,00
PLV	15,00	77,00	1155,00	13,00	77,00	1001,00	13,00	77,00	1001,00
CONTRIBUTO PAC	1,00	280,00	280,00	1,00	280,00	280,00	1,00	280,00	280,00
CONTRIBUTO PSR - Sottomisura 11.2 (Bio)	1,00	220,00	220,00	1,00	220,00	220,00	1,00	220,00	220,00
TOTALE			1655,00			1501,00			1501,00
Margine senza contributi			277,50			233,50			343,50
Margine con contributi			777,50			733,50			843,50

NOTA - ACCONTO E SALDO IN RIFERIMENTO ALLA CAMPAGNA 2021

Grazie per l'attenzione!



Unione Europea / Regione Marche
PROGRAMMA DI SVILUPPO RURALE 2014-2020

FONDO EUROPEO AGRICOLA PER LO SVILUPPO RURALE: L'EUROPA INVESTE NELLE ZONE RURALI



Seminario organizzato nell'ambito del PSR Marche 2014/2020, sottomisura 16.1 - Sostegno per la costituzione e la gestione dei gruppi operativi del PEI in materia di produttività e sostenibilità dell'agricoltura – Domanda di aiuto n. 29226